

Az E-kérvénykezelés bemutatása a GÉIK hallgatói részére



A **Hallgatói WEB**-en keresztül a Neptun azonosítóval és a jelszóval lépjen be a saját Neptun felületére.

I. A felső menüsorban az **Ügyintézés->Kérvények** menüpontban éri el a nem tárgyról indítható kérvényekhez kapcsolódó kérvénykezelést. Itt két almenü található:

1. **Kitölthető kérvények**: ebben az almenüben találhatóak a hallgató névsorból törlése, a költségtérítés két részletben történő fizetése, az utólagos passzív félév kérése, stb. iránti kérelmek.

2. **Leadott kérvények**: ebben az almenüben követheti a kérvényei állapotát a leadástól a döntés meghozataláig. Itt található a kérvény azonosítója is, amelyre szükség esetén hivatkozni kell a további ügyintézés során, valamint megtekinthető(ek) a leadott kérvénye(i) és kérvénymelléklete(i) is.

Képzés | Egyetemi szintű Közgazdasági Programozó Matematikus - egyetemi képzés(GE-Kr-EPK)(Felv. éve:[Nappali]) (Jogv. kezd.:20... | Teszt Elek - QJMXOQ | (08:59) Kijelentkezés

NEPTUN
Egységes Tanulmányi Rendszer

Tanulmányi rendszer Neptun Meet Street

Saját adatok | Tanulmányok | Tárgyak | Vizsgák | Pénzügyek | Információ | **Ügyintézés**

Kérvények

Műveletek: Hozzáadás a kedvencekhez

Kitölthető kérvények | Leadott kérvények

Név	Kezdés	Vég	Művelet
Elektronikus adategyeztető lap	2020.07.29. 8:00		+
Hallgatói névsorból törlés	2011.08.30. 8:00	2020.08.30. 23:59	+
Hallgatói névsorból való törlés	2020.08.28. 8:00		+
Jogorvoslat	2019.07.18. 8:00		+
Költségtérítési díjkezdvezmény párhuzamos képzés alapján	2014.02.10. 14:00		+
Költségtérítés két részletben	2014.02.10. 14:00	2020.08.30. 23:59	+
Költségtérítés két részletben	2020.08.28. 8:00	2020.09.06. 23:59	+
Passzív/Utólagos passzív félév kérése	2020.08.28. 8:00	2020.09.21. 23:59	+

Találatok száma:1-8/8 (16 ms)

II. Az úgynevezett tárgyról indítható kérvények (kedvezményes tanulmányi rend/vizsgarend, kreditbeszámítás, stb.) a **Tanulmányok->Mintatanterv** menüben találhatóak.

Képzés
Egyetemi szintű Közgazdasági Programozó Matematikus - egyetemi képzés(GE-KR-EPK)(Felv. éve:[Nappali]) (Jogv. Kezd.:20...

Teszt Elek - QJMXOQ | (07:39) Kijelentkezés

NEPTUN
Egységes Tanulmányi Rendszer

Tanulmányi rendszer Neptun Meet Street

Saját adatok **Tanulmányok** Tárgyak Vizsgák Pénzügyek Információ Ügyintézés

Aktualitások
Neptun okos
Próbálja ki az mobilalkalmazást az iOS rendszeren

Üzenetek
Beérkezett
Elküldött üzenetek
Beállítások
Címtár

Kedvenc funkciók

Szűrések
Üzenet típusok: Összes üzenet
Egyedi üzenetek
Automatikus üzenetek
Összes üzenet
Listázás

Küldő	Tárgy	Érkezés időpontja
ME Neptun Adminisztrátor	Hírlevél - Érdekességek és aktualitások a Miskolci Egyetem életéből 01.18.	2021.01.18. 19:29:34
Rendszerüzenet	Kérvény státusz változása	2021.01.18. 12:19:54
Rendszerüzenet	Kérvény státusz változása	2021.01.18. 9:14:11
ME Neptun Adminisztrátor	Elakadtál a vizsgára való felkészülésben, kérdésed volna? Kérdezd tutorainkat a vizsgaidőszakban!	2021.01.17. 21:30:02
ME Neptun Adminisztrátor	Online segítség matematikából a vizsgaidőszakban!	2021.01.17. 21:18:13

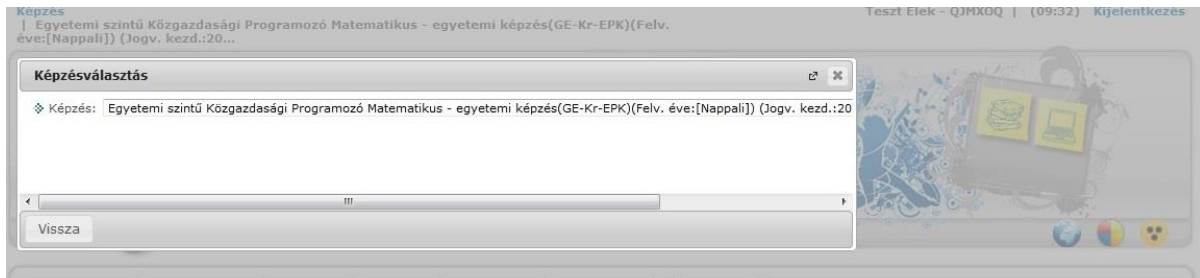
Az ehhez a típushoz tartozó leadott kérvények szintén az **Ügyintézés->Kérvények->Leadott kérvények** menüpontban tekinthetőek meg.

Megj.: csak a szak, illetve a specializáció mintatantervein belül elérhető, GÉIK által oktatott tárgyra indítható el az elektronikus kérvényezés (az Egyéb szabadon választható tárgyak kivételével).

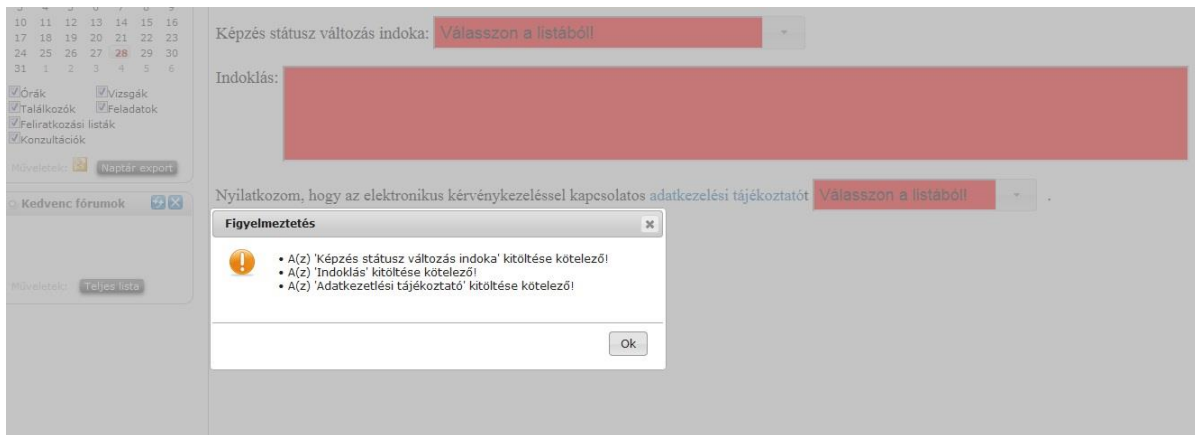
Az egyes kérvénytípusok leadhatósága időben korlátozott: lásd: érvényesség vége!!!, utána a kérvénytípus nem lesz elérhető.

KÉRVÉNYFOLYAMAT

Ha több képzésen is van/volt hallgatói jogviszonya, akkor a bal fenti **Képzés** gomb megnyomása után a felugró **Képzésváltás** ablak legördülő menüjével válassza ki azt a képzést, amelyiken szeretné a kérvényét leadni, mert amelyik képzést választotta, azon a képzésen kerül leadásra a kérelem.



A kérvények tartalmazznak **kötelezően kitöltendő mezőket**, amíg ezek nem kerülnek kitöltésre, addig nem engedi a Neptun a kérvény leadását. Ha valamelyik kötelező mező üresen marad, akkor a leadás előtt figyelmeztető rendszerüzenet érkezik arról, hogy melyik mezőket szükséges még kitölteni, illetve piros háttérszínnel fognak megjelenni a még kitöltésre váró mezők.



I. Utólagos passzív félév kérése, hallgatói névsorból való törlés, utólagos beiratkozás/bejelentkezés, költségterítés két részletben történő fizetése iránti kérelmek ügyintézésének folyamata

Az **Ügyintézés->Kérvények** menüpontban válassza ki a leadni kívánt kérvénytípust.

The screenshot shows the NEPTUN web application interface. The main navigation bar includes 'Saját adatok', 'Tanulmányok', 'Tárgyak', 'Vizsgák', 'Pénzügyek', 'Információ', and 'Ügyintézés'. The 'Ügyintézés' section is active, and the 'Kérvények' (Requests) sub-section is selected. The 'Kérvények' page shows a list of requests with columns for 'Név', 'Érvényesség kezdete', and 'Érvényesség vége'. The request 'Hallgatói névsorból való törlés' is highlighted, and the 'Kiválaszt' (Select) button next to it is highlighted with a red box.

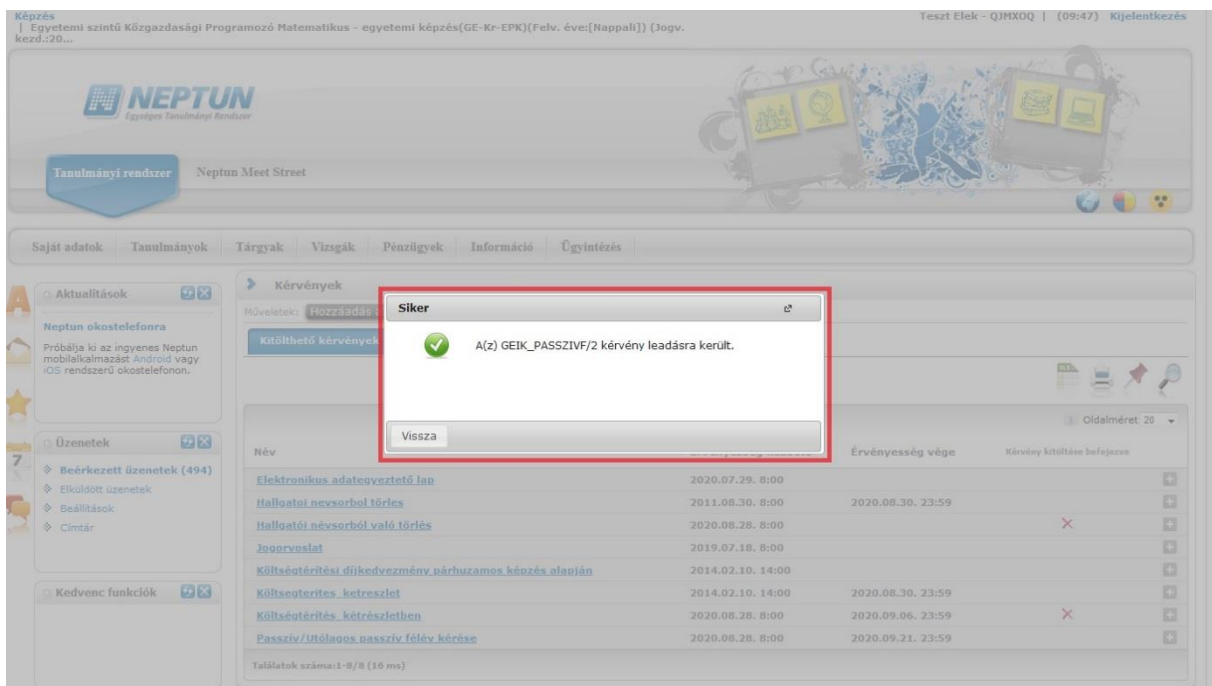
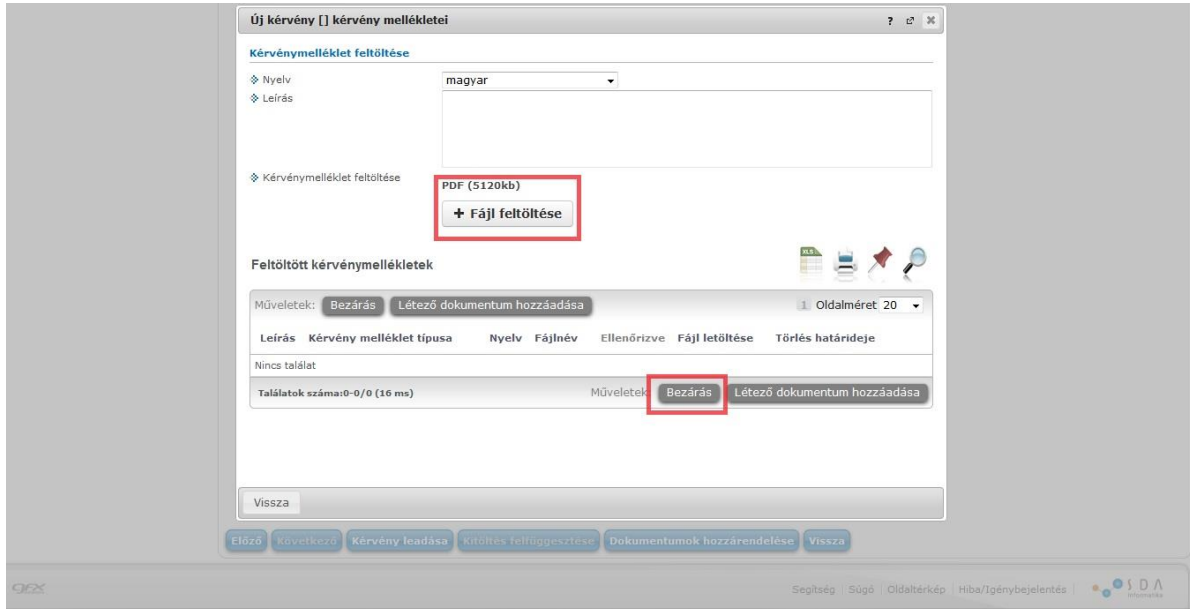
A kérvénytípus kiválasztása után a rendszer automatikusan betölti a kérvénysablont. Töltse ki értelemszerűen a sablon által kért mezőket, ezt követően kattintson a **Következő** gombra.

The screenshot shows the NEPTUN web application interface. The main navigation bar includes 'Saját adatok', 'Tanulmányok', 'Tárgyak', 'Vizsgák', 'Pénzügyek', 'Információ', and 'Ügyintézés'. The 'Ügyintézés' section is active, and the 'Kérvények' sub-section is selected. The 'Kérvények' page shows a list of requests with columns for 'Név', 'Érvényesség kezdete', and 'Érvényesség vége'. The request 'Hallgatói névsorból való törlés' is highlighted, and the 'Kiválaszt' (Select) button next to it is highlighted with a red box.

Az adatok ellenőrzését követően a **Kérvény leadása** gombra kattintva véglegesítheti a kérelem leadását. **Nagyon figyelmesen olvassa át a kérvényt a leadás előtt, mert a **Kérvény leadása** gombra kattintás után már nem módosítható, illetve törölhető a kérelem!**

The screenshot shows the NEPTUN web application interface. The main navigation bar includes 'Saját adatok', 'Tanulmányok', 'Tárgyak', 'Vizsgák', 'Pénzügyek', 'Információ', and 'Ügyintézés'. The 'Ügyintézés' section is active, and the 'Kérvények' sub-section is selected. The 'Kérvények' page shows a list of requests with columns for 'Név', 'Érvényesség kezdete', and 'Érvényesség vége'. The request 'Hallgatói névsorból való törlés' is highlighted, and the 'Kiválaszt' (Select) button next to it is highlighted with a red box.

Egyes kérvénytípusoknál melléklet(ek)et a **Dokumentumok hozzárendelése** gomb, majd a felnyíló ablakban a **Fájl feltöltése** gombra kattintva tud csatolni. **Csak .pdf típusú fájl(ok) csatolható(k)!** Egyszerre több melléklet is feltölthető a kérvényhez.



A kérvény leadásakor a kérvényhez rendelt díjtétel automatikusan kiírásra kerül. Addig, amíg a kiírt tételt nem teljesíti, nem kezdődik el a kérvény ügyintézési folyamata, befizetésre vár státuszban marad. Fontos, hogy

figyeljen a gyűjtőszámlája egyenlegére, mert az átfutási idő az utalás és a Neptunba érkezés között több banki nap is lehet.

A gyűjtőszámlával kapcsolatos tájékoztató itt érhető el: http://neptun.uni-miskolc.hu/uj/kozsoLapok/3rdoksik/Tajekoztato_Uj.pdf

II. Tantárgyról indítható kérelmek ügyintézésének folyamata

A tárgyról indítható kérelmek a **Tanulmányok->Mintatanterv** menüpontban találhatóak.

A szak/specializáció mintatantervének, majd a Még nem teljesített tárgyak gomb kiválasztása után listázza a tárgyakat és válassza ki azt a tantárgyat, amelyre kérvényt szeretne leadni.

The screenshot shows the Neptun web application interface. The main content area is titled 'Mintatanterv' (Exam Schedule). A filter dropdown menu is open, showing options for 'Teljesített tárgyak' (Completed subjects) and 'Még nem teljesített tárgyak' (Not completed subjects). The 'Még nem teljesített tárgyak' option is selected, and the filter is set to 'Minden' (All). Below the filter, there is a table of selected subjects. The table has columns for 'Kód', 'Név', 'Kredit', 'Ajánlott félév', 'Mintatanterv', 'Tárgycsoport kódja', 'Tárgycsoport neve', 'Tárgytipus', 'Eredmény', and 'Felv.szám'. The 'Kérvény leadása' button is highlighted in red in the table.

Kód	Név	Kredit	Ajánlott félév	Mintatanterv	Tárgycsoport kódja	Tárgycsoport neve	Tárgytipus	Eredmény	Felv.szám
TESZT_TAN	TESZT TANTÁRGY	2	1	TESZT MINTATANTERV			Kérvény leadása		
GEMAN154-B	Matematikai logika és alkalmazása	5		TESZT MINTATANTERV			Kötelező	1	
GEMAN510-B	Analízis I.	5		TESZT MINTATANTERV			Kötelező		
GEMAN520-B	Analízis II.	5		TESZT MINTATANTERV			Kötelező		

Válassza ki a leadni kívánt kérvénytípust! A tárgyról indítható kérvények esetén egy tantárgyra egy kérvénytípusból csak egy adható le. Ha az adott tantárgyból kedvezményes (egyéni) tanulmányi rendet és kedvezményes (egyéni) vizsgarendet is szeretne kérni, akkor ezeket külön-külön kérvényben teheti meg.

Képzés
Egyetemi szintű Közgazdasági Programozó Matematikus - egyetemi képzés(GE-Kr-EPK)(Felv. éve:[Nappali]) (Jogv. kezd.:20...

Teszt Elek - QJMXQX | (09:01) Kijelentkezés

NEPTUN
Egységes Tanulmányi Rendszer

Tanulmányi rendszer Neptun Meet Street

Saját adatok | Tanulmányok | Tárgyak | Vizsgák | Pénzügyek | Információ | Ügyintézés

Kérvények
Műveletek: [Vissza](#)

[Kiválaszt](#)

Név	Érvényesség kezdete	Érvényesség vége	Kiválaszt
Egyéni tanulmányi rend	2021.01.04. 8:00		<input type="checkbox"/>
Egyéni vizsgarend	2021.01.04. 8:00		<input type="checkbox"/>
Kreditbeszámítás	2021.01.04. 8:00		<input checked="" type="checkbox"/>

Találatok száma:1-3/3 (2496 ms)

A kérvénytípus kiválasztása után a rendszer automatikusan betölti a kérvénysablont. Töltse ki értelemszerűen a sablon által kért mezőket, ezt követően kattintson a **Következő** gombra!

28 29 30 31 1 2 3
4 5 6 7 8 9 10
11 12 13 14 15 16 17
18 19 20 21 22 23 24
25 26 27 28 29 30 31
1 2 3 4 5 6 7

Órák Vizsgák
 Találkozók Feladatok
 Feliratközzési listák
 Konzultációk
 Táspontfoglalás

Műveletek: [Naptár export](#)

Kedvenc fórumok
Műveletek: [Teljes lista](#)

A kérelem alapjául szolgáló ok összefoglalása ([igazolás melléklendő!](#)):
A kérelemhez az indoklást igazoló melléklet(ek) csatolása kötelező! A hiányosan benyújtott kérelem elutasításra kerül.

Indoklás:

Tantárgy kódja	Tantárgy neve	Előadásról vagy Szeminárium/gyakorlat látogatása alól	Zárthelyi dolgozat megírása alól
GEMAN154-B	Matematikai logika és alkalmazásai	<input type="text" value="Válasszon a listából"/>	<input type="text" value="Válasszon a listából"/>

Tudomásul veszem, hogy a kérelem a **Hallgatói Követelményrendszerének 40. §-án** alapszik.

Nyilatkozom, hogy az elektronikus kérvénykezeléssel kapcsolatos adatkezelési tájékoztatót .

Miskolc, 2021.01.19.

Köszönettel:
Teszt Elek

[Előző](#) [Következő](#) [Kérvény leadása](#) [Küldetés feltűggesztése](#) [Dokumentumok hozzárendelése](#) [Vissza](#)

Az adatok ellenőrzését követően a **Kérvény leadása** gombra kattintva véglegesítheti a kérelem leadását. **Nagyon figyelmesen olvassa át a kérvényt a leadás előtt, mert a **Kérvény leadása** gombra kattintás után már nem módosítható, illetve törölhető a kérelem!**

Elküldött üzenetek
Beállítások
Címár

Kedvenc funkciók

Naptár

Kedvenc fórumok

Kedvezményes tanulmányi rend

A tantárgyak egyéni rend szerinti teljesítéséhez

Név: **Testz Elek**
 Neptunkód: **QJMXOQ**
 Képzés: **Egyetemi szintű Közgazdasági Programozó Matematikus**
 Szak: **Egyetemi szintű Közgazdasági Programozó Matematikus**
 Tagozat: **Nappali**
 Mintatanterv kódja: **TESZT_TANT**
 Mintatanterv neve: **TESZT MINTATANTERV**

A kérelem alapjául szolgáló ok összefoglalása **(igazolás mellékelendő!)**
A kérelemhez az indoklást igazoló melléklet(ek) csatolása kötelező! A hiányosan benyújtott kérelem elutasításra kerül.

Indoklás:
 Dualis képzésben veszek részt, amelynel a kötelező vállalati üzemi gyakorlat időben utközik a tárgy gyakorlati óráival.

Tantárgy kódja	Tantárgy neve	Előadásról vagy Szeminárium/gyakorlat látogatása a/b/l	Zárthelyi dolgozat megírása a/b/l
GEMAN154-B	Matematikus logika és alkalmazásai	Szeminarium/gyakorlat	nam

Tudomásul veszem, hogy a kérelem a Miskolci Egyetem Hallgatói Követelményrendszerének 40. §-án alapszik.

Nyilatkozom, hogy az elektronikus kérvénykezéssel kapcsolatos [adatok kezeléséről tájékoztatást](#) megismertem.

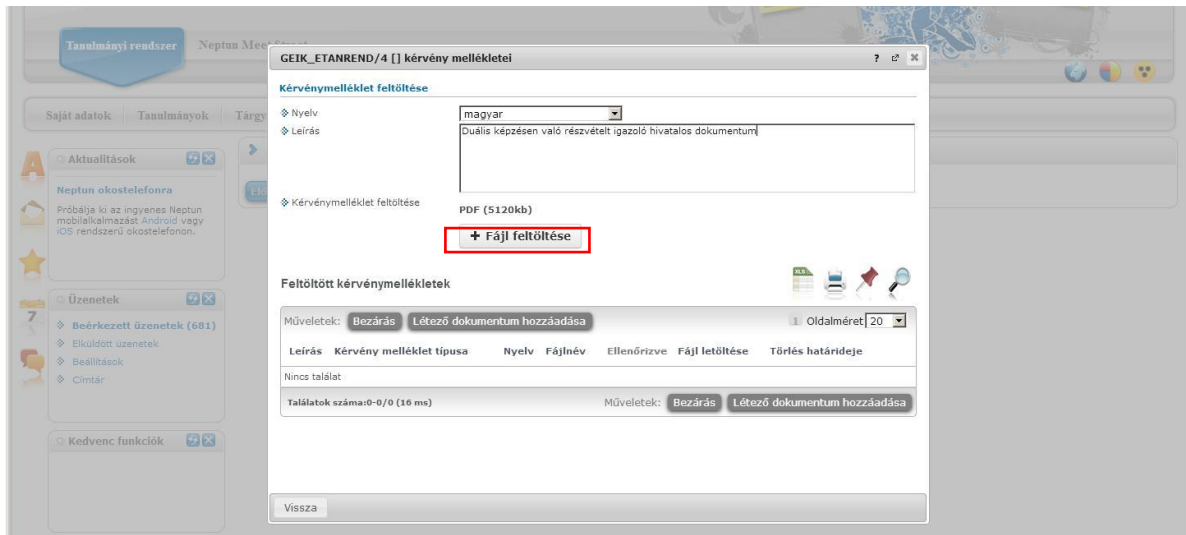
Miskolc, 2021.01.19.

Köszönettel:
Testz Elek

Előző | Következő | **Kérvény leadása** | Kötés felfüggesztése | Dokumentumok hozzárendelése | Vissza

Egyes tárgyról indítható kérvénytípus (kreditbeszámítás, kedvezményes tanulmányi és vizsgarend) esetén **kötelező** a kérelmet alátámasztó dokumentumok benyújtása, melyek hiányában a kérvény elutasításra kerül.

A melléklet(ek)et a kérvény leadása előtt a **Dokumentumok hozzárendelése** gomb, vagy közvetlenül a leadás után a felnyíló ablakban a **Fájl feltöltése** gombra kattintva tud csatolni. **Csak .pdf típusú fájl(ok) csatolható(k)!** Egyszerre több melléklet is feltölthető a kérvényhez.



A kérvény leadásakor a kérvényhez rendelt díjtétel automatikusan kiírásra kerül. Addig, amíg a kiírt tételt nem teljesíti, nem kezdődik el a kérvény ügyintézési folyamata, befizetésre vár státuszban marad. Fontos, hogy figyeljen a gyűjtőszámlája egyenlegére, mert az átfutási idő az utalás és a Neptunba érkezés között több banki nap is lehet.

A gyűjtőszámlával kapcsolatos tájékoztató itt érhető el: http://neptun.unimiskolc.hu/uj/kozosLapok/3rdoksik/Tajekoztato_Uj.pdf

III. A leadott kérvények megtekintése

A leadott kérvényeket az **Ügyintézés->Kérvények** menüpontban a **Leadott kérvények** almenüben lehet megtekinteni. Itt található az adott kérvénytípus azonosítója és látható a kérvény aktuális státusza (pl. ügyintézés alatt) is.

Képzés | Egyetemi szintű Közgazdasági Programozó Matematikus - egyetemi képzés(GE-Kr-EPK)(Felv. éve:[Nappali]) (Jogv. kezd.:20...

Teszt Elek - QJMXOQ | (09:43) Kijelentkezés

NEPTUN
Egyetemi Tanulmányi Rendszer

Tanulmányi rendszer Neptun Meet Street

Saját adatok Tanulmányok Tárgyak Vizsgák Pénzügyek Információ **Ügyintézés**

Kérvények

Műveletek: Hozzáadás a kedvencekhez

Kitölthető kérvények **Leadott kérvények**

Beiratkozás/Bejelentkezés
Kollégiumi jelentkezés
Szakirányjelentkezés
Záróvizsgák
Kérdőívek
Átsorolási kérelem
Kérvények
Időpontfoglalás
Kérvény véleményezés/bírálat
Diákigazolvány igénylés
Szakosodás

Név	Azon	Státusz	Ügyintéző	Vélemények	Döntés
Passzív/Utólagos passzív felév. kérelme	GEIK_PASSZIVF/2	Ügyintézés alatt			

Találatok száma:1-1/1 (109 ms)

Ha az adott kérvény elbírálásra került, akkor a kérvény státusza megváltozik.

Saját adatok Tanulmányok Tárgyak Vizsgák Pénzügyek Információ **Ügyintézés**

Kérvények

Műveletek: Hozzáadás a kedvencekhez

Kitölthető kérvények **Leadott kérvények**

Név	Azonosító	Leadás dátuma	Státusz	Ügyintéző	Vélemények	Döntés
Passzív/Utólagos passzív felév. kérelme	GEIK_PASSZIVF/2	2020.08.28. 12:46:55	Elfogadva			✓

Találatok száma:1-1/1 (78 ms)

IV. Határozat megtekintése

Az elbírált kérvényhez tartozó határozat a Neptunban megtekinthető, illetve letölthető. A leadott kérvények az **Ügyintézés->Kérvények** menüpontban a **Leadott kérvények** almenüben tekinthetők meg. Az adott kérvénytípusnál a **Határozat megtekintése** menüben lehet megnyitni a határozatot és innen le is menthető.

The screenshot displays the Neptun web interface. At the top, there is a navigation bar with tabs: Saját adatok, Tanulmányok, Tárgyak, Vizsgák, Pénzügyek, Információ, and Ügyintézés. The 'Kérvények' (Requests) section is active, showing a sub-menu with 'Kitölthető kérvények' and 'Leadott kérvények' (highlighted). A dropdown menu is open over the 'Leadott kérvények' button, listing options: Megtekint, Kérvénymelléklet, Mellékletek letöltése pdf-ként, Nyomtatvány letöltése pdf-ként, Mellékletek letöltése xlsx-ként, **Határozat megtekintése** (highlighted), Döntés indok, and Döntés indok. Below the menu, a table shows a list of requests:

Név	Azonosító	Leadás dátuma	Státusz	Ügyin
Passzív/Utólagos passzív félév kérése	GEIK_PASSZIVF/2	2020.08.28. 12:46:55	Elfogadva	

Találatok száma: 1 / 1 (78 ms)

V. Hivatalos bejegyzés megtekintése

Ha a kérvénytípushoz tartozik hivatalos bejegyzés is, az a **Tanulmányok->Hivatalos bejegyzések** menüpontban tekinthető meg. Az aktuális félév listázása után válassza ki azt a bejegyzést, amelyiket meg szeretné tekinteni.

VI. Rendszerüzenet fogadásának beállítása

Ha szeretne a leadott kérvénye(i) állapotáról e-mailben is értesülni, akkor azt az **Üzenetek->Beállítások** menüben tudja beállítani.

Az **Automatikus értesítések** almenüben található üzenettípusok közül a **Kérvényekkel kapcsolatos üzenetek** részben tudja beállítani, hogy melyik típusú rendszerüzenetet szeretné e-mailben is megkapni. A kiválasztás után a **Műveletek: Mentés** gombbal tudja menteni a kívánt beállításokat.

Saját adatok Tanulmányok Tárgyak Vizsgák Pénzügyek Információ Ügyintézés

Aktualitások

Neptun okostelefonra
Próbálja ki az ingyenes Neptun mobilalkalmazatot Android vagy iOS rendszerű okostelefonon.

Üzenetek

Beérkezett üzenetek (494)

Elküldött üzenetek

Beállítások

Címtár

Kedvenc funkciók

Naptár

2020. augusztus

H	K	Sze	Cs	P	Szo	V
27	28	29	30	31	1	2
3	4	5	6	7	8	9
10	11	12	13	14	15	16
17	18	19	20	21	22	23
24	25	26	27	28	29	30
31	1	2	3	4	5	6

Üzenetsabályok

Műveletek:

Üzenetfogadás engedélyezése **Automatikus értesítések** Aláírás

Ezen a felületen beállíthatja, hogy milyen típusú üzenetekről szeretne automatikus értesítést kapni e-mailben.

Üzenettípusok beállítása

Műveletek: **Mentés**

TÍPUS

Vizsgáztatással kapcsolatos üzenetek

Jegybeírással kapcsolatos üzenetek

Tárgy- és kurzusjelentkezéssel kapcsolatos üzenetek

Tiltásokkal kapcsolatos üzenetek

Pénzügyekkel kapcsolatos üzenetek

Kérvényekkel kapcsolatos üzenetek

Típus

Kérvény véleményezés

Kérvényhez kapcsolódó kiírás státusz módosulása

Kérvény státusz változás

Tanulmányokkal kapcsolatos üzenetek

Virtuális térrel kapcsolatos üzenetek

UniPoll kérdőívek

OM azonosító változás

Email